

# Занимательные задания по чтению для первоклассников



- Впиши пропущенный слог и прочти слово.



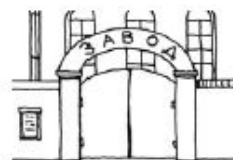
□ □ Н А Н



□ □ Т О Н



□ □ Р О Н А



□ □ Р О Т А




□ □ М А К



□ □ З О Н



□ □ Р О Г А



□ □ М И Н О



□ □ Л И Н А



□ □ Ш И Н А

Образуй из слогов слова. Напиши нужные слоги в рамочки.

ЗА    ЛИ    РЯ    СО


□ — ВА  
□ — КИ  
□ — НЯ

ВА — □  
КО — □  
РО — □

□ — СА  
□ — ПА  
□ — ЗА

ЗА — □  
БУ — □  
МО — □

Найди все слова в цепочке.


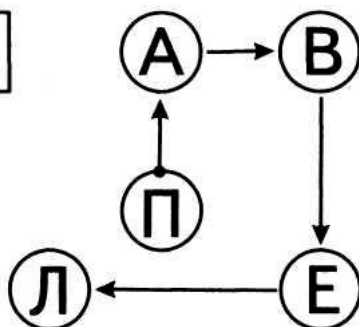
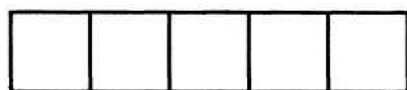
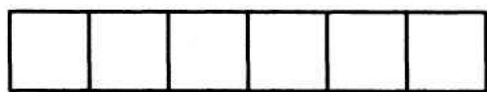
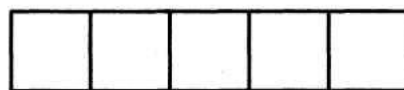
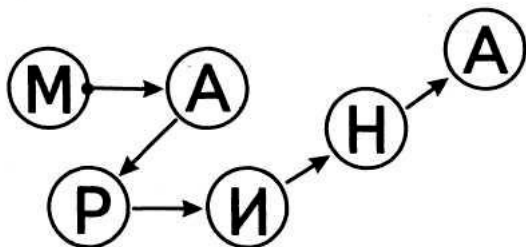
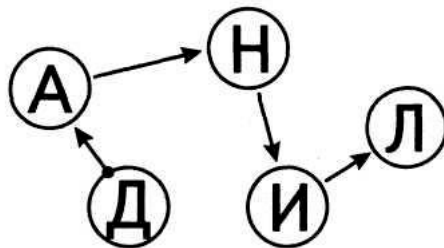
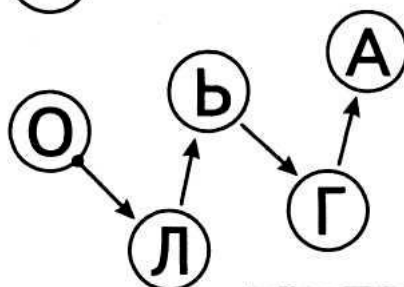
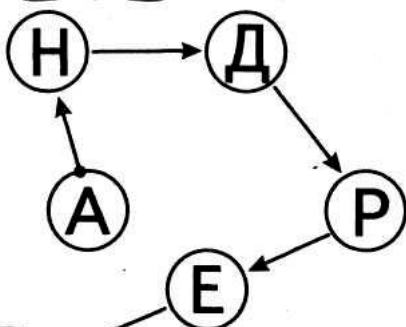
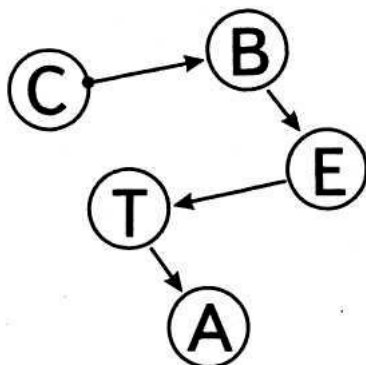


Найди в таблице все слова и обведи их.

А	К	К	О	Т	У	В	Т	Р	Л	Е	С	П	О
Д	У	С	Л	А	П	А	Р	П	У	О	Л	С	
П	Е	У	А	С	М	П	Т	В	У	Л	П	К	Ч
Л	С	В	Т	П	Е	А	О	Р	Ш	А	Р	Т	А
О	А	П	Л	С	Л	Т	П	О	Ф	К	Ш	Т	С
Р	С	О	А	П	С	П	В	О	Л	П	С	Ш	Ы
П	О	У	Л	С	Т	Ш	П	В	Т	О	Р	П	С
А	Н	С	Т	Ш	П	О	Л	И	С	А	А	С	В
П	О	В	Л	У	К	В	С	Т	П	О	Л	К	С
С	П	Р	Ь	Б	А	О	Л	П	Ш	Т	С	В	У
Л	С	П	С	Л	О	Н	К	О	В	А	М	С	У
Ф	Ш	Е	П	С	У	Л	К	В	П	Т	Я	Ч	П
П	В	Т	О	Л	А	У	С	П	К	С	Ч	Т	В



Прочитай имена детей по стрелкам, начиная от точки. Напиши имена в клеточках.



Догадайся, какие слова здесь спрятались. Запиши их в клетках. Придумай предложения с каждым из слов.

ЛОН

--	--	--	--

ЛСА

--	--	--	--

ЕКА

--	--	--	--	--

ЕТУХ


--	--	--	--	--

ВОРОНА

--	--	--	--	--	--	--


КОРОВА


--	--	--	--	--	--	--




- ♦ Помоги лягушке расставить гласные буквы по местам и прочитай получившиеся слова.

С...К	З...Б	Р...К	Р...С
С...М	Д...Б	М...К	М...Р
К...М	К...Б	Л...К	П...Р
Р...Т	С...К	Т...К	Т...Р
Д...М	С...П	Ч...С	К...Т
С...Н	Ж...К	Р...З	Л...С
Л...Б	Б...Х	Ш...Р	Н...З
Н...С	Б...К	Б...Р	
Г...Л	Л...К	Б...Х	
Р...Г	Т...К		
К...Т			




 Составь слоги и запиши их в клеточках. Вспомни имена, которые начинаются с этих слогов.

Р	↘					М	↘
К	↘					Н	↘
П	↘					В	↘
С	↘					К	↘
		О					А

 Найди одинаковые слоги в обоих шарах. Соедини их в пары.


РЕ	ВА	ДИ	КУ
ТО	МИ	ТО	МИ
КУ	ДИ	ВА	РЕ

 Составь из слогов слова и прочитай их.

	↗	КА	↘		↗	СА	↘	
РУ			ША	РО			ЛО	



Найди в квадратах буквы, которые есть в написанных словах. Остальные зачеркни.



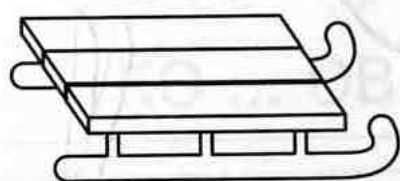
УТКА

Б	У	Ц
Т	Н	А
Р	О	К



ЗОНТ

Н	В	З
Л	О	К
У	Т	Ы



САНКИ

Г	У	Н
К	С	И
А	Ф	Б




УЛИТКА

Д	У	И
Л	Н	А
К	Т	Я




**34** Напиши в кружочки буквы, соответствующие цифрам, и прочитай слова, которые говорили герои сказки «Теремок».

1	2	3	4	5	6	7	8	9	10	11	12	13
В	Е	Ж	И	К	М	Н	О	Р	С	Т	Ч	Ы

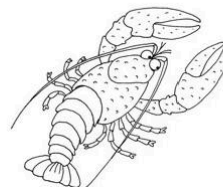




● Буквы рассыпались. Напиши в клеточках названия этих картинок.



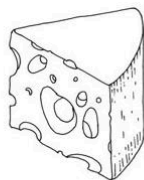
С Р Ы



--	--	--

С М

--	--	--




Л К О



--	--	--

К У

--	--	--




У А О



--	--	--

Р Ж

--	--	--



К К С















--	--	--

О М Д

--	--	--

И Т

- Посмотри на картинки и впиши в квадратики такие слоги, чтобы получились слова.

МА-	<input type="text"/>		БА-	<input type="text"/>	
ПА-	<input type="text"/>		ВА-	<input type="text"/>	
РЫ-	<input type="text"/>		БУ-	<input type="text"/>	
РУ-	<input type="text"/>		ЛУ-	<input type="text"/>	
МУ-	<input type="text"/>		ЧА-	<input type="text"/>	
ТУ-	<input type="text"/>		МЫ-	<input type="text"/>	

*\* Подсказка для родителей.*

Если ребенок не может написать сам, пусть он произнесет слог вслух, а вы его впишете.

Добавь букву в каждую карточку, чтобы получилось слово

В    Л К

Б О

М    Л

Т У    А

Р    Г

Р    К А

К О

  Л А З

З У

Л    Т О

Ч А

Р О

Н О

К О    А

Е Л

С    П

С    Р




● Прочитай слова. Вычеркни лишнее слово в столбике. Объясни, почему оно не подходит по смыслу.

**ЖАБА**  
**РЫБА**  
**ШУБА**



**РУКА**  
**СОВА**  
**НОГА**

**ЛИСА**  
**КОЗА**  
**ЧАСЫ**



**МУХИ**  
**МЯЧИ**  
**ЖУКИ**


**ЛЕТО**  
**ТУЧА**  
**ЗИМА**



**МЫШИ**  
**МАКИ**  
**РОЗЫ**



- Назови буквы, которые здесь спрятались. Впиши в клеточку количество букв.



- В каждом квадрате найди правильную букву. Неправильную зачеркни.

АУ АА	ББ ББ	ВВ ВВ	ГГ ГГ
ДД ДД	ЕЕ ЕЕ	ЁЁ ЁЁ	ЖЖ ЖЖ
ЗЗ ЗЗ	ИИ ИИ	ЙЙ ЙЙ	КК КК
ЛЛ ЛЛ	ММ ММ	НН НН	ОО ОО



● Соедини картинку и букву, с которой начинается её название.

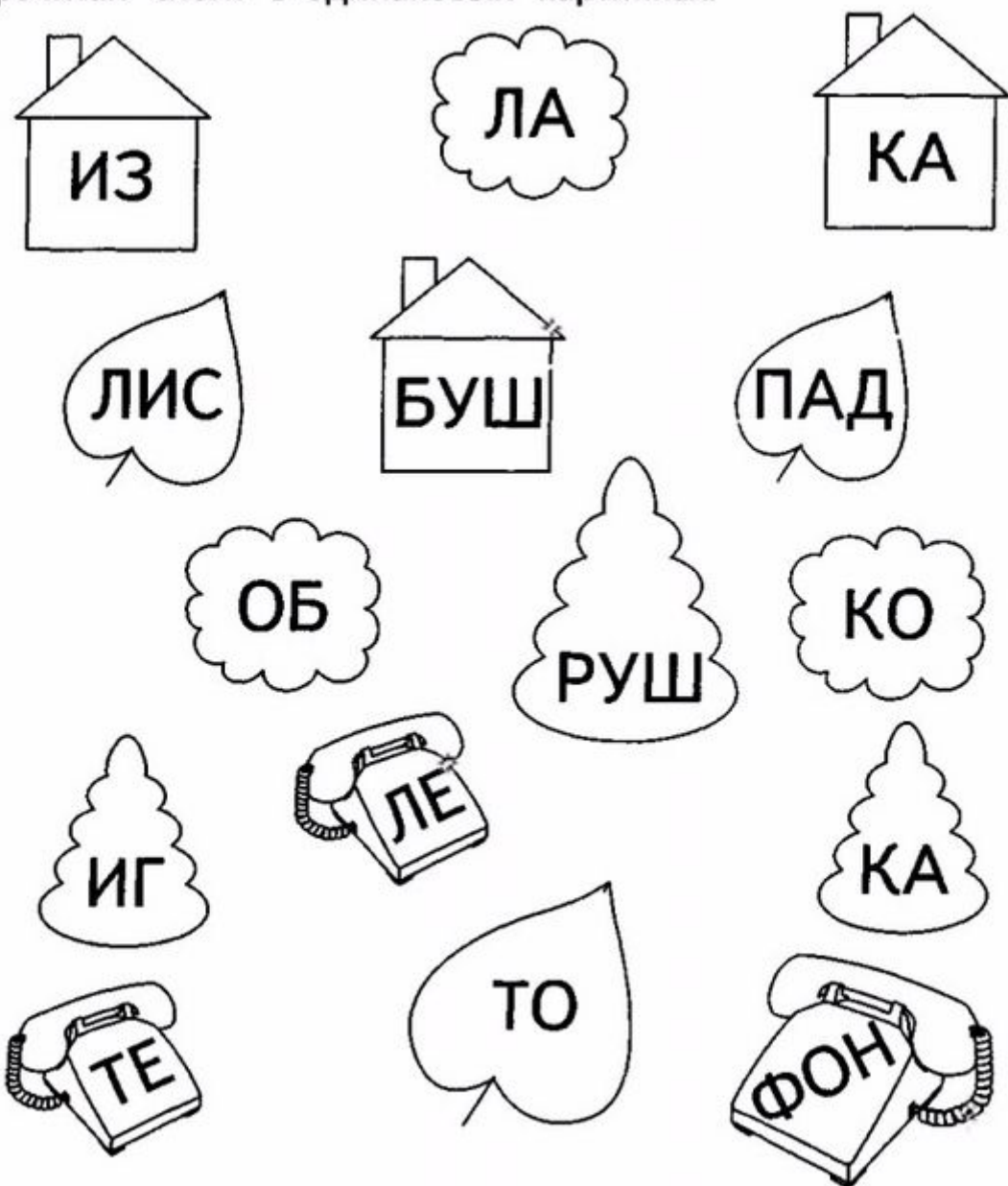
Ш Х Ё Т М Д Щ Б  
И Ъ К З А Р Е Ы Й Ю  
Л Ф Ц  
Я Ъ Э А  
У Ч  
Ж Б  
Щ С  
О Г  
Н Д  
Ы Ю Е Т П В К Ъ М Э Г Ф  
С Ё

Соедини одинаковые по форме шарики и прочти слова. Запиши их в клеточки.

МЫ      СА  
 ЛИ      РЫ  
 ША      ЛО  
 ЛУ      ВА  
 СО      НА



Прочитай слоги в одинаковых картинках.



# Расставь буквы по порядку

**А Ж Р**  
2 1 3

--	--	--

**Н О Д**  
2 3 1

--	--	--

**Р С И**  
1 3 2

--	--	--

**В А Ц О**  
2 4 3 1

--	--	--	--

**П Г А О С**  
3 5 2 4 1


--	--	--	--	--

**З Р Г У**  
4 2 1 3

--	--	--	--

**Л Ж А К О**  
1 3 5 4 2

--	--	--	--	--



Прочитай слоги. Найди картинки, которые начинаются с этих слогов. Обведи слог и подходящую картинку карандашом одного цвета. Назови второй и третий слог в слове.

БА РА ЗА ТА ДА ЛА

БО РО ЗО ТО ДО ЛО

БУ РУ ЗУ ТУ ДУ ЛУ

БЫ РЫ ЗЫ ТЫ ДЫ ЛЫ

БЕ РЕ ЗЕ ТЕ ДЕ ЛЕ





Найди вторую половинку слова.



КА-

ЛИ-

ЩЕ-

СА-

ЗА-

ЛОД-

РЫ-

-МОН

-НОК


-ПОГ

-ША

-БА

-БОР

-КА





- Прочти предложения. Найди нужные картинки.

МАШИНА ЕДЕТ.



ПАША ЗАНИМАЕТСЯ.



МАША ПОДМЕТАЕТ.



МАЛЫШ КУШАЕТ.



ЛЁША МОЕТСЯ.




МИША УПАЛ.



САША СПИТ.



Корова



лает.

Утка




мычит.

Собака




крякает.

Кошка



хрюкает.

Свинья



квакает.

Мышь



мяукает.

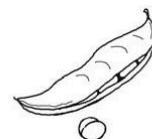

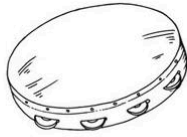

Лягушка



пищит.


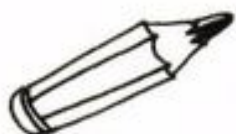


● Напиши в клеточке букву, на которую оканчивается название каждой картинки.





Соедини названия предметов и животных с теми слогами, с которых они начинаются.



ША

КА

БЕ

ЛА

ЧА

РЫ

ТЕ

ЗА

МА

СО

